

## Tabla de contenido

Tabla de contenido .....	1
<b>CALENDARIO Y PROCEDIMIENTO DE LAS ASIGNATURAS .....</b>	<b>2</b>
<b>CASUÍSTICA PARA SIMULACIÓN/RECONOCIMIENTO DE ACUERDO CON LA TITULACIÓN QUE CURSAS .....</b>	<b>4</b>
Educación (Dobles grados y grados) .....	4
Grado en Psicología, Doble Grado en Psicología & Criminología, Doble Grado en Psicología & ADE.....	4
Grado en Trabajo Social y Doble Grado en Criminología & Trabajo Social .....	5
Grado en Filosofía y Doble Grado en Filosofía& FIPE .....	5
Doble Grado en Relaciones Internacionales& Global Communication .....	5
Grado en Traducción e Interpretación y Doble Grado en Traducción e Interpretación & Global Communication.....	7
<b>¿Existen listados de asignaturas reconocidas en años anteriores?.....</b>	<b>7</b>
<b>FASE I/ SIMULACIÓN (antes de matricularte oficialmente en Comillas).....</b>	<b>8</b>
¿Cómo acceder a la simulación?.....	8
¿Cómo introducir las asignaturas?.....	9
Comienza a introducir las asignaturas de Comillas.....	10
Enviar mis asignaturas a revisión.....	12
Que pasa después cuando he enviado mis asignaturas a revisión.....	13
<b>FASE II/ RECONOCIMIENTO (ya te has matriculado en Comillas) .....</b>	<b>15</b>
Cómo pasamos toda la información de simulación a reconocimientos .....	15
Cómo y cuando puedo cambiar una asignatura preacceptada y cómo hago el cambio.....	16
OPCIÓN A-Tengo que solicitar un cambio total de la asignatura .....	17
OPCIÓN B- Debo hacer una ligera modificación en la propuesta de asignatura (cambios en el semestre/idioma/créditos o pequeñas faltas ortográficas) .....	19
OPCION C- No hay cambio en la asignatura de la unviersida de destino de ningún tipo. ....	20
<b>FASE III/ CONVALIDACIONES (fin del intercambio).....</b>	<b>20</b>
Qué ocurre si suspendo una asignatura durante el intercambio .....	21
Alumnos con asignaturas suspensas de cursos anteriores.....	22
Alumnos con asignaturas no reconocidas .....	22

HEMOS HABILITADO PARA TODOS LOS ALUMNOS QUE VAN A REALIZAR UN INTERCAMBIO EL PRÓXIMO CURSO UNA ASIGNATURA EN MOODLE QUE SE LLAMA “FCHS INTERCAMBIO OUTGOING/SALIENTES” EN ESTA ASIGNATURA PODÉIS ENCONTRAR UNA CARPETA PARA TODOS LAS TITULACIONES CON INSTRUCCIONES GENERALES ASÍ COMO UNA CARPETA POR TITULACIÓN.

## CALENDARIO Y PROCEDIMIENTO DE LAS ASIGNATURAS

El proceso de selección de asignaturas desde el principio hasta el fin se hará siempre a través del coordinador de relaciones internacionales (CRI) de tu Facultad (Facultad de Ciencias Humanas y Sociales – Patricia Vázquez)

TRÁMITE Y PERSONA RESPONSABLE	PLAZO ESTANCIAS DE CURSO COMPLETO (debes incluir asignaturas de 1º y 2º cuatrimestre)
<p><b>1. SIMULACIÓN COMILLAS - ALUMNO.</b> Cumplimentar la "SIMULACIÓN" de reconocimientos en la plataforma de intercambios.</p>	<p>Plazo fijado por cada universidad de destino (dentro de su proceso de admisión). <b>Fecha límite para todos: 20 de junio.</b></p>
<p><b>2. ERASMUS LEARNING AGREEMENT (SOLO ALUMNOS CON DESTINO ERASMUS (NO INCLUYE REINO UNIDO NI SUIZA) - ALUMNO.</b> Tras completar la simulación se genera el OLA (Online Learning Agreement - Before the Mobility). El alumno debe enviar el OLA a través de la plataforma a la universidad de destino para que lo firmen ANTES del inicio de tu movilidad.  (Se explicará este paso en la reunión ERASMUS)</p>	<p>Plazo fijado por cada universidad de destino (dentro de su proceso de admisión). <b>Fecha límite para todos: 1 de septiembre.</b></p>
<p><b>3. MATRÍCULA EN COMILLAS - ALUMNO.</b> El alumno debe matricularse en Comillas de todas las asignaturas del curso tal y como si fuera a quedarse en COMILLAS estudiando.</p>	<p>Se deberá matricular todos los alumnos antes del <b>25 de julio</b> que es el plazo fijado por Secretaría General de la Universidad Pontificia de Comillas. Ver información en Secretaría Virtual: <a href="https://www.comillas.edu/servicio-de-gestion-academica-y-titulos/#secretaria-virtual">https://www.comillas.edu/servicio-de-gestion-academica-y-titulos/#secretaria-virtual</a></p>
<p><b>4. PROPUESTA DE RECONOCIMIENTO - ALUMNO.</b></p>	<p><b>Fecha límite para todos: 25 de julio</b> que coincide con la fecha límite para matricularse en Comillas. Los alumnos tendrán de plazo para activar sus reconocimientos. Es decir, pasar de simulación a reconocimiento una semana después de su matriculación en COMILLAS .</p>
<p><b>5. CAMBIOS EN LA PROPUESTA DE RECONOCIMIENTO - ALUMNO.</b> Negociar cambios de asignaturas de destino con coordinadora de intercambios en Comillas. Reflejar los cambios en tu Propuesta de Reconocimiento online.</p>	<p>Intercambio/asignaturas a cursar en destino durante el primer semestre:</p> <ul style="list-style-type: none"> <li>• <u>Fecha límite el 30 de septiembre</u> para todos aquellos alumnos que inicien el intercambio entre el 1 de julio y el 15 de septiembre</li> <li>• <u>Fecha límite el 30 de octubre</u> (primer semestre) para alumnos que empiecen el intercambio entre el 16 de septiembre y el 30 de octubre</li> </ul> <p>Intercambio/asignaturas a cursar en destino durante el segundo semestre:</p> <ul style="list-style-type: none"> <li>• <u>Fecha límite: 30 de enero</u></li> <li>• <u>Fecha límite: 30 de marzo</u> para aquellos que comienzan el semestre finales de febrero primeros de marzo.</li> </ul>

	Se entiende que los alumnos con intercambio anual deberán cumplir el primer plazo para asignaturas de primer semestre y el segundo plazo cuando hagan la selección definitiva de asignaturas de segundo semestre
<b>6 ERASMUS LEARNING AGREEMENT (SOLO ALUMNOS CON DESTINO ERASMUS (NO INCLUYE REINO UNIDO NI SUIZA) - ALUMNO.</b> Tras completar la propuesta de reconocimiento se genera el OLA (Online Learning Agreement - During the Mobility). El alumno debe enviar el OLA a través de la plataforma a la universidad de destino para que lo firmen ANTES del inicio de tu movilidad (se explicará este paso en la reunión ERASMUS9	Las mismas fechas que en se indican en cambios de simulación /reconocimiento
<b>7. RECONOCIMIENTOS APROBADOS</b>	Una vez que se cierra el plazo para cambios de asignaturas se enviará a los alumnos una copia de sus reconocimientos aprobados firmado por el jefe de estudios y se remitirá esta información a secretaria general para su posterior convalidación.
<b>8. CERTIFICADO DE ESTUDIOS</b>	Cuando Comillas reciba los resultados de las asignaturas cursadas por los alumnos en destino se procederá al reconocimiento de las asignaturas siguiendo las tablas de equivalencia que se pueden encontrar en el siguiente enlace: <a href="https://www.comillas.edu/images/servicios/sri/Tabla_de_equivalencias_de_notas_para_alumnos_de_intercambio_JUGO_22-03-21.pdf">https://www.comillas.edu/images/servicios/sri/Tabla_de_equivalencias_de_notas_p ara_alumnos_de_intercambio_JUGO_22-03-21.pdf</a>

## FASES/ESTADO DE LAS ASIGNATURAS PARA SU CONVALIDACIÓN

Todos los alumnos, independientemente del tipo de intercambio que hagan (da igual si bilateral o erasmus), deberán pasar por cada una de estas fases.

**FASE I / SIMULACIÓN**– antes de iniciar el intercambio y antes de estar oficialmente matriculado del curso en el que vas a iniciar el intercambio en Comillas.

**Este apartado de “SIMULACIÓN” online se mantendrá habilitado hasta el momento en el que te matricules oficialmente en Comillas para el curso 2024-2025.** A partir de este momento pasaremos a usar la opción de “Fase II/RECONOCIMIENTO” en la misma plataforma online.

**FASE II/ RECONOCIMIENTOS** - proceso y fase de la aplicación cuando ya estás matriculado en Comillas. Se transfiere la información de simulación a reconocimientos.

**FASE III/ CONVALIDACIONES** – última fase en la cual una vez que el alumno finaliza el intercambio y recibimos sus calificaciones procedemos a pasar sus calificaciones obtenidas a secretaría general. Las convalidaciones /reconocimiento se hará teniendo en cuenta la última tabla de reconocimientos que tenemos y que está aceptada en la aplicación de intercambios de la web (fase II/reconocimientos), de la cual os habremos remitido una copia escaneada una vez que ha sido firmada por el jefe de estudios. En caso de no tener la tabla definitiva por falta de comunicación nos remitiremos a la que hicisteis antes del iniciar el intercambio.

## CASUÍSTICA PARA SIMULACIÓN/RECONOCIMIENTO DE ACUERDO CON LA TITULACIÓN QUE CURSAS

Antes de comenzar la primera fase/simulación te aconsejamos que leas la casuística especial de acuerdo con tu titulación que detallamos a continuación:

### Educación (Dobles grados y grados)

- No se convalida ninguna asignatura de la **DECA**, ni ninguna asignatura de “**Didáctica de las Matemáticas**”. Se recomienda a los alumnos ponerse en contacto con el profesor de la asignatura antes de iniciar el intercambio o en las primeras semanas de clase.
- Asignatura de prácticas: dado que los alumnos de educación realizan un número de horas de prácticas superior al que marca la ANECA, el alumno realizará sus prácticas con normalidad durante el semestre que se encuentra en Comillas.
- Las asignaturas anuales (como por ejemplo Lengua Española, Conocimiento del Medio ....) el alumno cursará una asignatura parecida o similar durante el semestre de intercambio y recibirá una nota parcial. Esta nota parcial se enviará al profesor de la asignatura cuando recibamos las notas de su intercambio. El profesor procederá a evaluar la asignatura de acuerdo con los criterios establecidos en el programa de la asignatura.

### Grado en Psicología, Doble Grado en Psicología & Criminología, Doble Grado en Psicología & ADE

- Si dentro del curso donde el alumno va a realizar el intercambio tiene Practicum II o Practicum III es responsabilidad del alumno ponerse en contacto con la coordinadora de prácticas en el momento que tiene el destino asignado. El alumno tendrá que realizar las prácticas el verano anterior a iniciar el intercambio.
- La Asignatura de English for Social Science se convalidará completa, es decir ambos semestres, aunque el intercambio sea solo de un semestre siempre y cuando el alumno curse todas las asignaturas en inglés durante el intercambio. No obstante, se aconseja a los alumnos con intercambio de segundo semestre que cursen la asignatura durante el primer semestre en Comillas.
- La Asignatura de Legal English: sólo se hará la convalidación correspondiente al cuatrimestre de intercambio (Convalidación Parcial) siempre y cuando el alumno haya cursado como mínimo una asignatura en inglés en el destino. Solo se hará una convalidación total si el alumno está en una universidad angloparlante durante un año escolar.
- Alumnos de Psicología & Criminología: no se convalida la asignatura de Derecho Penal I y Derecho Penal II. Se recomienda a los alumnos que se pongan en contacto con el profesor en las primeras semanas del curso para poder luego a su vuelta de intercambio poder examinarse en Comillas.
- En el caso de que el alumno tenga asignaturas anuales: el alumno cursará una asignatura parecida o similar durante el semestre de intercambio y recibirá una nota parcial. Esta nota parcial se enviará al profesor de la asignatura cuando recibamos las notas de su intercambio. El profesor procederá a evaluar la asignatura de acuerdo con los criterios establecidos en el programa de la asignatura.
- Alumnos de Psicología & ADE
  - Intercambio en tercer curso (Primer semestre) – La asignatura de *Aprendizaje y Servicio* no se convalidan. El alumno deberá ponerse en contacto con el profesor de la asignatura antes de iniciar el intercambio o en la primera semana de clase.

### Grado en Trabajo Social y Doble Grado en Criminología & Trabajo Social

- Prácticas I – el alumno deberá ponerse en contacto con la coordinador/a de prácticas una vez que tiene el destino asignado. Las prácticas las hará en el verano posterior a iniciar el intercambio (importante ver el calendario académico de la universidad de destino)
- Practicas II - el alumno deberá ponerse en contacto con la coordinador/a de prácticas una vez que tiene el destino asignado. Las prácticas las hará en el verano anterior a iniciar el intercambio (importante ver el calendario académico de la universidad de destino)
- La Asignatura de Legal English: sólo se hará la convalidación correspondiente al cuatrimestre de intercambio (Convalidación parcial) siempre y cuando el alumno haya cursado como mínimo una asignatura en inglés en el destino. Sólo se hará una convalidación total si el alumno está en una universidad angloparlante durante un año escolar.
- La Asignatura de English for Social Science se convalidará completa, es decir ambos semestres, aunque el intercambio sea solo de un semestre siempre y cuando el alumno haya cursado todas las asignaturas en inglés. Se aconseja a los alumnos con intercambio de segundo semestre que cursen la asignatura durante el primer semestre en Comillas.
- En el caso de que el alumno tenga asignaturas anuales: el alumno cursará una asignatura parecida o similar durante el semestre de intercambio y recibirá una nota parcial. Esta nota parcial se enviará al profesor de la asignatura cuando recibamos las notas de su intercambio. El profesor procederá a evaluar la asignatura de acuerdo a los criterios establecidos en el programa de la asignatura.

### Grado en Filosofía y Doble Grado en Filosofía & FIPE

- La Asignatura de English for Social Science se convalidará completa, es decir ambos semestres, aunque el intercambio sea solo de un semestre siempre y cuando el alumno haya cursado todas las asignaturas en inglés. Se aconseja a los alumnos con intercambio de segundo semestre que cursen la asignatura durante el primer semestre en Comillas.

### Doble Grado en Relaciones Internacionales & Global Communication

Quisiera recordaros la obligación de cumplir con los requisitos de idioma establecidos para el destino al que os hemos asignado. En aquellas Universidades donde se exige conocimiento de un idioma específico, es necesario cursar como mínimo el 50% de las asignaturas en dicho idioma. Esto aplica a destinos de lengua francesa, portuguesa donde el requisito para solicitar este destino era tener un nivel mínimo de esos idiomas. Esta condición no solo asegura una inmersión efectiva en la lengua local, sino que también contribuye significativamente a una experiencia enriquecedora y exitosa durante su estancia.

#### Alumnos intercambio en tercer curso (con relación al idioma)

*Durante tercer curso, el plan de estudios de RRII-COM prevé cursar sólo la tercera lengua mundial. La cuarta lengua mundial no se matricula durante el tercer curso y se retoma a la vuelta a Comillas durante cuarto y quinto curso.*

*En el tercer curso, durante el intercambio, los alumnos deberán cursar su tercera lengua en las respectivas universidades de destino. En el caso de que no se impartiera la tercera lengua mundial III en la universidad de destino, pero sí la cuarta lengua mundial, el alumno debe solicitar al jefe de estudios matricularse en tercer curso de su **cuarta lengua mundial III**. Esta solicitud solo se admite exclusivamente en este caso.*

- Opción 1 - Será prioritario que el alumno curse en destino o su tercera lengua mundial o bien su cuarta lengua mundial.

- Opción 2 - Si el alumno va a una universidad donde puede cursar + 50% de las asignaturas/créditos en su tercera lengua mundial o en su cuarta lengua mundial se le podrá hacer una convalidación de las asignaturas cursadas en ese idioma.
- Opción 3 - Si el alumno no puede hacer ni su tercera lengua mundial ni su cuarta lengua mundial en el destino deberá cursar en ese caso su tercera lengua mundial en formato online con Comillas durante todo el curso.

Para solicitar el cambio de su tercera por su cuarta lengua el alumno deberá rellenar el formulario solicitud para cambio de idioma que podéis encontrar en la carpeta de reconocimientos para RRIICOM. **La fecha límite para presentarlo es el día 15 de abril.**

*Todas las asignaturas de Tercer Curso de RRIICOM (tanto las realizadas en destino como aquellas cursadas online en Comillas y las que conforman el programa de verano en Bruselas/Estrasburgo) tienen por disposición reglamentaria sólo una convocatoria de exámenes (art. 21.6. de las Normas Académicas de la FCHS).*

### **Intercambio en quinto curso (con relación al idioma)**

Quisiera recordaros la obligación de cumplir con los requisitos de idioma establecidos para el destino al que os hemos asignado. En aquellas Universidades donde se exige conocimiento de un idioma específico, es necesario cursar como mínimo el 50% de las asignaturas en dicho idioma. Esto aplica a destinos de lengua francesa, portuguesa donde el requisito para solicitar este destino era tener un nivel mínimo de esos idiomas. Esta condición no solo asegura una inmersión efectiva en la lengua local, sino que también contribuye significativamente a una experiencia enriquecedora y exitosa durante su estancia.

*Con relación al idioma de quinto curso (no se admiten cambios de idioma) el alumno deberá cursar la cuarta lengua extranjera que le corresponde en quinto curso:*

Será prioritario que el alumno haga el idioma en la universidad de destino, pero hay diferentes opciones dependiendo del destino y de la cuarta lengua del alumno:

- Opción 1 - Solo se cursa en destino una única asignatura en la cuarta lengua.
- Opción 2 - Se cursan todas las asignaturas en destino en la cuarta lengua o por lo menos se cursan el 50% de las asignaturas en la cuarta lengua. En este caso el alumno recibirá una convalidación completa equivalente a la nota media de las asignaturas cursadas en ese idioma y no deberá cursar el idioma en el segundo semestre.
- Opción 3 - No se puede cursar en el destino ninguna asignatura/s en la cuarta lengua. En este caso el alumno tendrá que hacer la asignatura online en Comillas

Tanto la opción 1, si solo hace una asignatura en el idioma de su cuarta lengua como la opción 3, el alumno a su vuelta a Comillas **deberá continuar con la asignatura de idioma en Comillas durante el segundo semestre.** Sin embargo, los alumnos que hagan la opción 2 no tendrán que cursar el idioma cuando vuelvan a Comillas ya que se les hará la media con las asignaturas cursadas en ese idioma.

Con relación a los créditos a cursar PLAN DE ESTUDIOS DEL 2020:

El número de créditos que tenéis que convalidar son 32 ects o su equivalente (si incluimos de forma parcial la asignatura de cuarta lengua mundial).

- Alumnos con opción 1 – tendrá que cursar 30 créditos o su equivalente en la universidad de destino como mínimo
- Alumnos con opción 2 – el alumno podrá cursar un mínimo de 30 créditos o su equivalente ya que se le convalidará completamente su cuarta lengua mundial.
- Alumnos con opción 3 – el alumno podrá cursar un mínimo de 26 ects o su equivalente ya que tiene que seguir la asignatura de idioma a través de Comillas online.

## Grado en Traducción e Interpretación y Doble Grado en Traducción e Interpretación & Global Communication

### Intercambios de TICOM en segundo curso – primer semestre

#### TERCERAS Y CUARTAS LENGUAS MUNDIALES

*Durante segundo curso, el plan de estudios de TI-COM prevé cursar la cuarta lengua mundial. Como no es posible encontrar los mismos idiomas y en muchos casos el mismo nivel. Los alumnos seguirán el cuarto idioma en formato online.*

### Intercambios de TI en segundo curso – primer semestre

#### TERCERAS Y CUARTAS LENGUAS MUNDIALES

*Los alumnos de TI que realicen un intercambio en segundo curso recibirán clases de su cuarto idioma en formato online. A su vuelta a Comillas el alumno seguirá su clase de tercera y cuarta lengua en formato presencial.*

### Intercambios de TICOM en cuarto curso – segundo semestre

#### TERCERAS Y CUARTAS LENGUAS MUNDIALES

*Durante cuarto curso, el plan de estudios de TI-COM prevé seguir cursando la tercera y la cuarta lengua mundial. El objetivo es el perfeccionamiento de una de estas lenguas, principalmente la cuarta lengua mundial. En algún caso puntual, en el que en la universidad de destino no se imparta la tercera lengua mundial, el alumno seguirá las clases en formato online. Durante el primer semestre el alumno seguirá las clases de su tercera y cuarta lengua en formato presencial*

## ¿Existen listados de asignaturas reconocidas en años anteriores?

Sí a título orientativo puedes consultar en **tu Moodle** en la asignatura que te hemos habilitado FCHS intercambio outgoing/salientes unos listados Excel donde aparecen asignaturas que hemos reconocido de cursos anteriores. Ten en cuenta que se trata de información “no vinculante” y que, en cualquier caso debes acordar con tu coordinador de Comillas .

## FASE I/ SIMULACIÓN (antes de matricularte oficialmente en Comillas)

El objetivo de esta guía es explicar el proceso que debes seguir para reflejar toda la información de las asignaturas de Comillas, así como las que estudiarás en la Universidad de destino, en la “SIMULACIÓN” online de Comillas. **ES OBLIGATORIO completar este proceso para garantizar que se te reconozcan las asignaturas al finalizar tu intercambio.**

Recuerda que debe seguir los criterios de reconocimiento establecidos por la Facultad de Ciencias Humanas y Sociales.

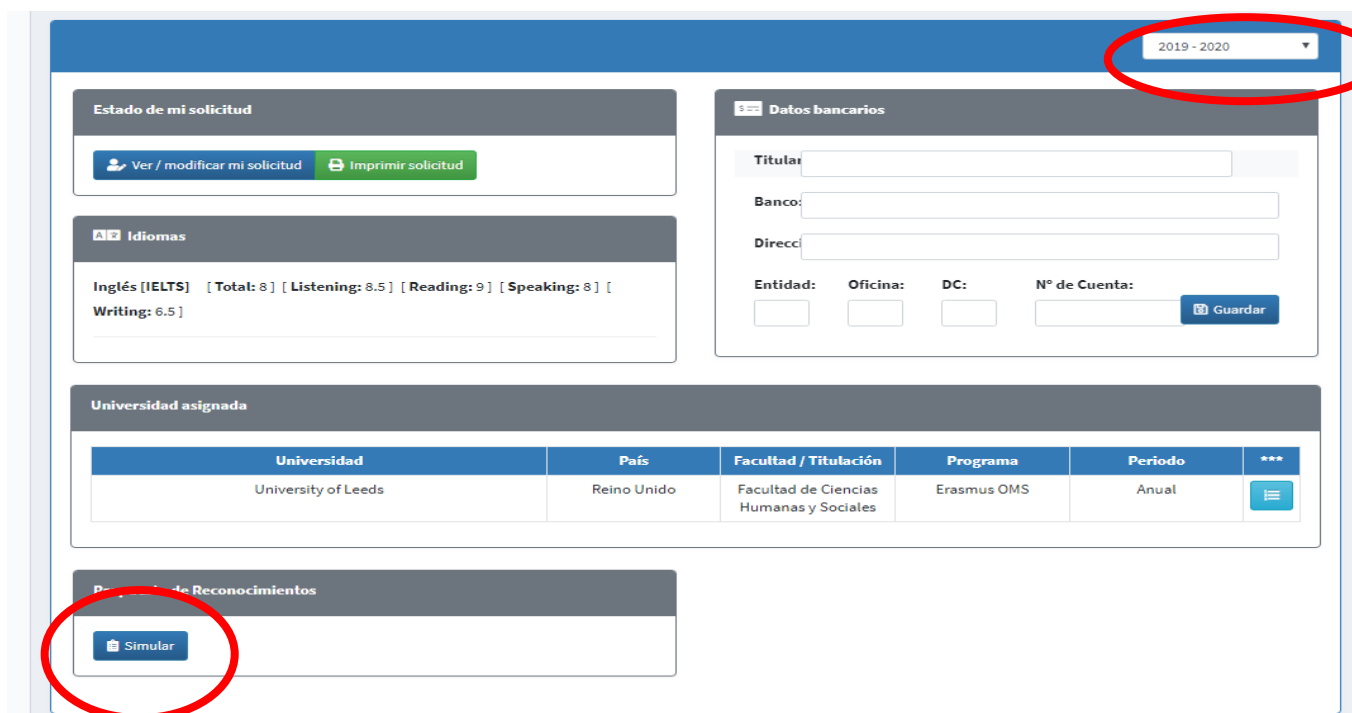
Este apartado de “SIMULACIÓN” online se mantendrá habilitado hasta el momento en el que te matricules oficialmente en Comillas para el curso 2024-2025. A partir de este momento pasaremos a usar la opción de “RECONOCIMIENTO” en la misma plataforma online.

### ¿Cómo acceder a la simulación?

Pinchas en la solicitud de intercambio que puedes encontrar en el siguiente enlace

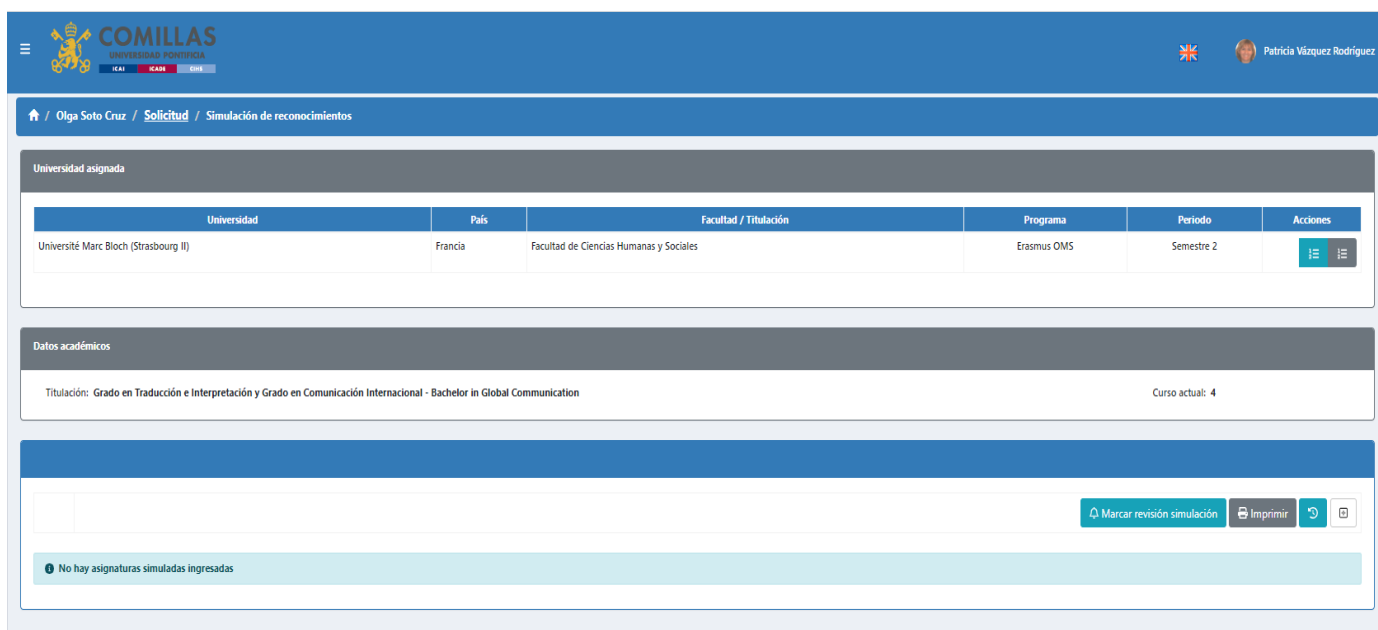
<https://intranet.comillas.edu/GestionIntercambio/Alumno/Saliente>

Pones tu usuario y contraseña, y una vez dentro PINCHAS EN SIMULAR . **Importante:** comprobar que esté seleccionado el curso académico correspondiente. (Curso académico que se estudia fuera de Comillas , es decir, **2024-2025**) En la parte superior derecha de este pantallazo.



Te aparece la siguiente pantalla en la que deberás indicar las fechas **aproximadas** de inicio y fin de tu intercambio según el calendario académico de la universidad de destino y el idioma en el que vayas a seguir la mayoría de las clases. Pincha en “guardar”.





The screenshot shows the 'Simulación de reconocimientos' page for user Olga Soto Cruz. It features a table for 'Universidad asignada' with the following data:

Universidad	País	Facultad / Titulación	Programa	Periodo	Acciones
Université Marc Bloch (Strasbourg II)	Francia	Facultad de Ciencias Humanas y Sociales	Erasmus OMS	Semestre 2	[Iconos de acciones]

Below the table, the 'Datos académicos' section shows the current degree: 'Grado en Traducción e Interpretación y Grado en Comunicación Internacional - Bachelor in Global Communication' and 'Curso actual: 4'. At the bottom, there is a message: 'No hay asignaturas simuladas ingresadas' and buttons for 'Marcar revisión simulación', 'Imprimir', and 'Recargar'.

## ¿Cómo introducir las asignaturas?

En la siguiente pantalla debes indicar cada asignatura de la que estarás matriculado en Comillas **en el mismo cuatrimestre en el que te vas de intercambio (1º cuatrimestre)** y qué asignatura equivalente se te reconocerá en la universidad de destino.

### ¿Cómo elegir las asignaturas en Comillas y las asignaturas en destino?

Sigue estos pasos:

**1º. Asignaturas Comillas a reconocer:** Consulta tu plan de estudios de Comillas que puedes encontrar en la carpeta de Reconocimientos de tu titulación. Entrás en la carpeta de tu titulación y en esa carpeta encontrarás una lista de carpetas la primera de ellas que comienza su nombre por "AA..". Contiene un archivo Excel donde encontrarás tu plan de estudios curso por curso. Ese archivo Excel contiene varias pestañas selecciona la que te corresponda a tu titulación y a tu plan de estudios.

**2º. Asignaturas a cursar en destino.** En la misma carpeta de tu titulación puedes encontrar carpetas con el nombre de cada universidad de destino y plantillas de otros años. Estas plantillas sirven de base para que podáis ver las posibles asignaturas para convalidar que otros alumnos han cursado en esos destinos. Esas asignaturas no son fijas, ya que cada año pueden sufrir modificaciones, pero pueden servir de ejemplo y os puede ayudar a buscar asignaturas parecidas o similares. No obstante, os recuerdo que este primer paso es una simulación, y somos conscientes de que tendréis que hacer cambios, bien porque encontráis alguna que se ajusta mejor o que, además de ajustarse mejor os pueda parecer más interesante o que la asignatura deja de existir o que se solapa en el horario con otra.

**3º. Elabora un borrador en papel de tu propuesta de acuerdo de estudios.** Revisa el número total de créditos que debes cursar en Comillas y en destino. Para ello te puede servir de base los planes de estudio en Excel que, como te he indicado, puedes encontrar dentro de cada carpeta de reconocimientos de cada titulación hay un Excel con tus planes de estudios .

#### ASPECTOS GENERALES A TENER EN CUENTA:

**NO es posible** incluir asignaturas similares a las que se haya cursado en Comillas en cursos previos al intercambio, ni asignaturas que figuren en el plan de estudios de cursos posteriores al intercambio.

Alumnos de doble titulación: deberán cursar el máximo de créditos permitidos en destino.

Para obtener el reconocimiento de un máximo de 36 ECTS+/- en Comillas es necesario cursar en la Universidad de destino como mínimo, los siguientes créditos:

- Europa (Erasmus +): 30 ECTS.
- Reino Unido (British credits): 60 créditos
- EE.UU., China, Canadá, Corea del Sur: 15 créditos/units
- Australia: 24 créditos, 48 créditos, 4 ó 5 asignaturas (depende de la Universidad)
- Para destinos específicos que no están aquí reflejados, contactar con vuestro coordinador en Comillas

Alumnos de titulaciones que NO son dobles- los alumnos se pondrán en contacto con el coordinador Comillas que le indicará según el destino el número de créditos y/o asignaturas que debe cursar.

**IMPORTANTE:** si duplicas una asignatura de destino para indicar la equivalencia de asignatura destino por asignatura con Comillas, recuerda que **solo debes indicar el número de créditos UNA VEZ. Cuando la repitas, indica "0 créditos" para que el total de créditos a cursar en destino sea correcto.**

#### 4º. Introduce tu propuesta en la simulación online para que te lo validemos en la Facultad

Comienza a introducir las asignaturas de Comillas

Pincha en el signo +



1. En el desplegable seleccionas tu titulación y en el desplegable de **Asignatura** te saldrán por defecto las asignaturas del curso siguiente, tendrás que ir seleccionando una por una la asignatura que vas a cursar en el siguiente curso en COMILLAS para ello te ayudas del Excel que hay en la carpeta de tus estudios y que previamente has realizado en borrador.

➔ Gestión del intercambio
✕

**Titulación / Curso:**

**Asignatura:**

**Asignatura externa:**

**Idioma:**      **Semestre:**      **Créditos:**

**Observaciones:**

**Contenido asignatura:**

**Enlace documento:**  
 Examinar ...

✕ Cerrar
Guardar

2. Escribe la **“asignatura externa”**, es decir, la asignatura equivalente a cursar en destino.

- **Código de la asignatura:** la mayoría de las universidades tienen un código para cada asignatura que deberás incluir
- **Idioma:** de la asignatura a cursar en destino.
- **Semestre:** de la asignatura a cursar en destino (1º cuatrimestre o 2º cuatrimestre según proceda).
- **Créditos:** de la asignatura a cursar en destino.
- **Observaciones:** indica las asignaturas alternativas, por si no obtienes plaza.
- **Contenido de la asignatura:** indica brevemente el contenido de la asignatura para que la persona que va a aprobar tenga criterio para tomar una decisión (solo para el caso en que no se pueda poner enlace al programa, syllabus o web donde se indica el contenido)
- **Enlace documento:** Enlace al programa, guía docente o syllabus de la asignatura.

3. Pincha en **“GUARDAR”**.

Cada vez que vayáis a añadir una asignatura tenéis que ir al **“+”**. SOLO INCLUIREMOS UNA ASIGNATURA, AUNQUE TENGAS MÁS OPCIONES EN ESTE CASO SOLO INCLUIMOS LA QUE MEJOR SE AJUSTA.

### **PUNTOS A TENER EN CUENTA A LA HORA DE HACER TU SIMULACIÓN**

- 1.- Si duplicas una asignatura de destino para indicar la equivalencia de asignatura destino por asignatura con Comillas, recuerda que **solo debes indicar el número de créditos UNA VEZ. Cuando la repitas, indica “0 créditos” para que el total de créditos a cursar en destino sea correcto.**
- 2.- El alumno tendrá que ser muy cuidadoso en la ortografía y en la gramática a la hora de escribir el nombre de la asignatura de destino. No hay que olvidar incluir el código, el número de créditos.

3.- Solo incluir las convalidaciones correspondientes a las asignaturas que vas a cursar durante el intercambio y por las cuales vais a solicitar convalidación.

Alumnos de Educación: para las asignaturas que NO vas a cursar durante el intercambio porque no te las convalidan, por ejemplo – “Didáctica de las matemáticas “ se indicará NO CONVALIDA al igual que ocurre con la DECA como asignatura de destino y 0 créditos para que no sume.

Alumnos de Psicología + Criminología o de Criminología + Trabajo Social: para la asignatura de “Derecho Penal – parte I “se indicará NO CONVALIDA como asignatura de destino y se pondrá 0 en el número de créditos para que no sume.

Alumnos de TICOM (intercambio en 4º) : si hay alguna asignatura ,uno de los idiomas o Comunicación Institucional que no vais a cursar en destino y que lo haréis en formato ONLINE con Comillas, pondréis como asignatura de destino ONLINE con 0 créditos para que no sume.

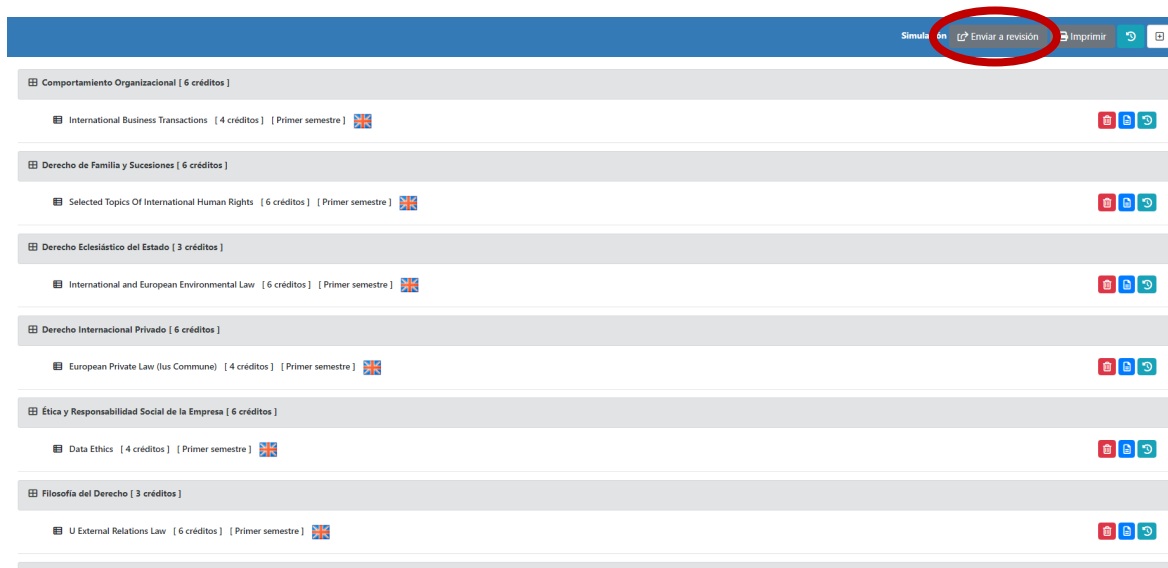
Alumnos de RICOM (intercambio en 3º): para asignaturas que se harán a distancia como por ejemplo alumnos de RICOM “Comunicación institucional” se indicará ONLINE. Y para las asignaturas “Análisis en política internacional” e “Instituciones de la UE”, podéis indicar NO CONVALIDA. Todas las asignaturas que no vais a hacer en destino, tanto las que pongáis NO CONVALIDA como las que indiquéis ONLINE, tendréis que poner 0 en el número de créditos para que no sume.

IDIOMAS PARA ALUMNOS DE TICOM Y RICOM: Se deberá seleccionar el nivel e idioma que el alumno cursará el año que viene. Es decir, si este año cursa el Francés B1.1 tendrá que elegir el nivel superior. Y en el caso de que el alumno se matricule cuarta lengua mundial III, deberás haberme enviado el formulario adecuado y reflejar el cambio en la simulación. Es decir, tienes que poner el idioma y nivel que cursarás el año que viene. Si lo tienes que hacer online porque no hay nivel adecuado, indicarás ONLINE y en el número de créditos poner 0 . Si no deberás poner la asignaturas o asignaturas que correspondan.

*SI TE FALTA ALGUNA ASIGNATURA O VES ALGO QUE NO PROCEDE PONTE EN CONTACTO CON COORDINADOR DE COMILLAS PARA QUE LO SOLUCIONEMOS.*

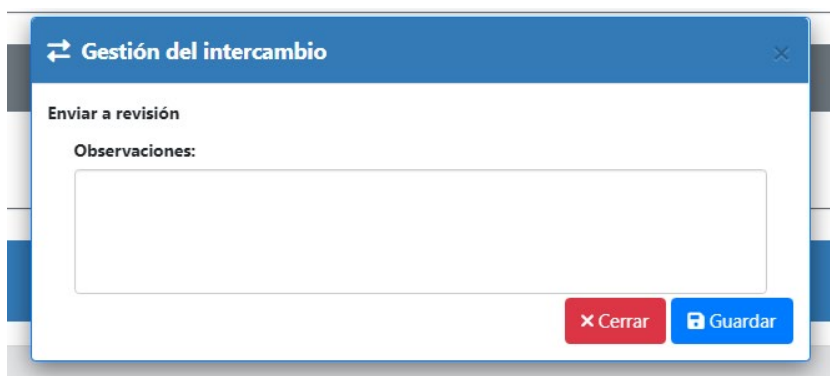
### [Enviar mis asignaturas a revisión](#)

Una vez hayas añadido todas las asignaturas de Comillas con su equivalente en destino, te aparecerá la siguiente pantalla resumen. Revisa si está todo correcto.







Pincha en “Enviar a revisión” para que lo reciba la coordinadora de la Facultad y lo valide. Antes de enviar tu propuesta para revisión puedes escribir “observaciones” y dar a “guardar”.


**IMPORTANTE:** No podrás hacer cambios mientras esté “en fase de revisión”.




### Que pasa después cuando he enviado mis asignaturas a revisión

Una vez que llegas al coordinador de Comillas, el coordinador podrá:

- Marcar una asignatura como “En estudio” : Esto hace que el alumno no pueda modificar nada de la asignatura extranjera.
- El alumno puede pinchar aquí y editar la asignatura para modificar, por ejemplo los créditos, el nombre etc de la asignatura extranjera 
- El coordinador puede Aprobar/Rechazar la asignatura extranjera : Se puede poner un comentario de porqué se acepta/rechaza; ese comentario se podrá consultar en el histórico de la asignatura .
- A nivel de asignatura de la universidad: Podemos bloquearla  para que el alumno no pueda añadir más asignaturas del extranjero para esa asignatura. 

- La coordinadora rechaza la asignatura propuesta
- La coordinadora acepta la asignatura propuesta 
- El alumno también podrá solicitar que se elimine la asignatura extranjera completamente



The screenshot shows a web interface for course simulation. The top navigation bar includes the user name 'Laura Rueda García', the page title 'Solicitud / Simulación de reconocimientos', and buttons for 'Aprobar' and 'Imprimir'. The main content area lists several courses with their respective credit values and management icons. The courses listed are:

- Comunicación Intercultural - Intercultural Communication [ 6 créditos ]**
  - Intercultural Competence [ 20 créditos ] [ Segundo semestre ]
- Economía política internacional [ 7.5 créditos ]**
  - GEOG2020 Political and Development Geographies [ 20 créditos ] [ Anual ]
- Estudios regionales: Estados Unidos [ 6 créditos ]**
  - GEOG2020 Political and Development Geographies [ 20 créditos ] [ Anual ]
- Estudios regionales: Europa [ 6 créditos ]**
  - Europe in the World [ 20 créditos ] [ Anual ]
- Organizaciones Internacionales [ 3 créditos ]**
  - Europe in the World [ 20 créditos ] [ Anual ]
- Psicología de la Educación [ 6 créditos ]**
  - Marriage and family [ 0 créditos ] [ Primer semestre ]
  - Families and intimate relationships [ 0 créditos ] [ Primer semestre ]
  - Adolescent psychology [ 0 créditos ] [ Primer semestre ]
  - Learning processes and evaluation [ 0 créditos ] [ Primer semestre ]
  - ~~child development [ 0 créditos ] [ Primer semestre ]~~

A callout box labeled 'Gestión de intercambio' points to a specific icon in the management toolbar of the 'Psicología de la Educación' course, with the text 'Solicitar eliminación de asignatura'.

**RECUERDA** - Este apartado de “SIMULACIÓN” online se mantendrá habilitado hasta el momento en el que te matricules oficialmente en Comillas para el curso 2024-2025. A partir de este momento pasaremos a usar la opción de “RECONOCIMIENTO” en la misma plataforma online, que funcionará de forma similar.

## FASE II/ RECONOCIMIENTO (ya te has matriculado en Comillas)

Todos los cambios de asignaturas con respecto a “simulación” tienen que estar aprobados por Comillas, no se convalidarán las asignaturas a posteriori. Es deber del alumno por lo tanto, si en el destino tiene que cambiar asignaturas, intentar encontrar las que más se parezcan e informar al Coordinador de Relaciones Internacionales de su facultad.

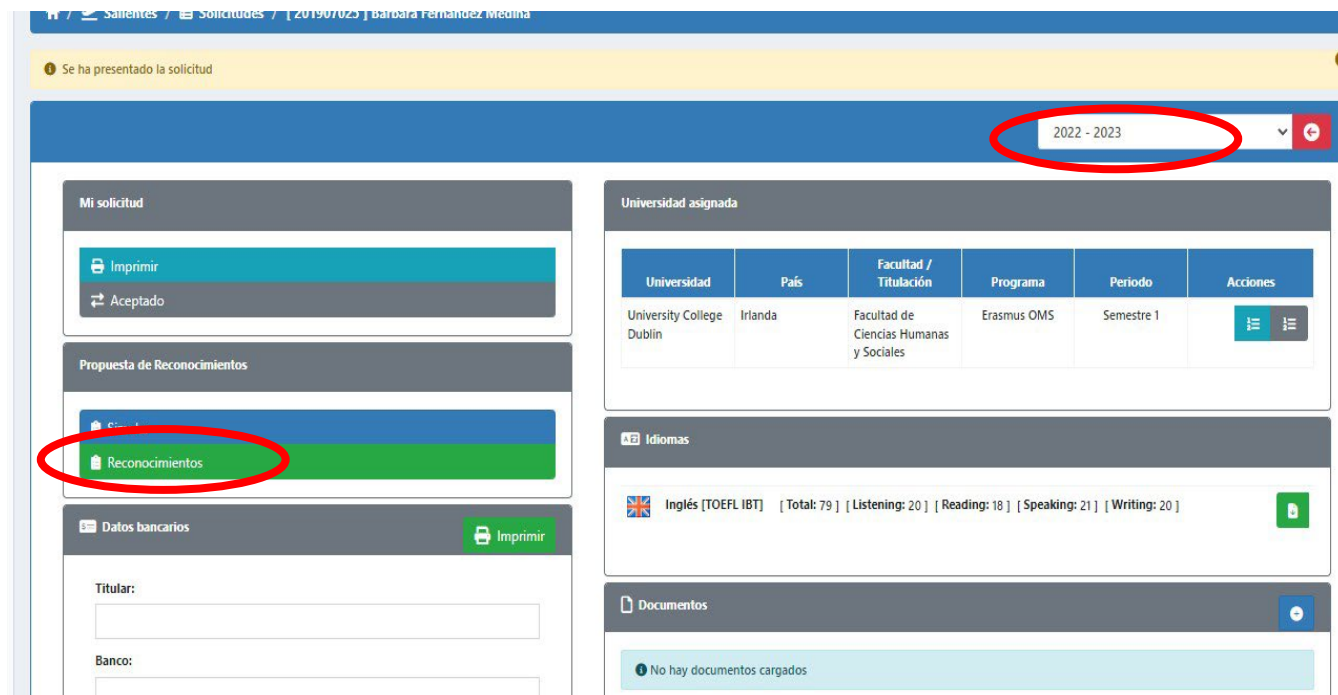
De esta forma se asegura que el estudiante siga en la universidad de acogida un programa de estudios equiparable y análogo (no necesariamente idéntico) al de Comillas, al mismo tiempo que constituye la base para el reconocimiento académico a su vuelta a España.

### Cómo pasamos toda la información de simulación a reconocimientos

**Una vez que os hayáis matriculado en Comillas**, todo el tema de las asignaturas/convalidaciones se hará a través de la plataforma de intercambio en el apartado “Reconocimientos”. Para pasar todo lo que habéis hecho en Simulación a reconocimientos hay que seguir los siguientes pasos:

Link a la aplicación: <https://intranet.comillas.edu/GestionIntercambio/Alumno/Saliente>

**PINCHAMOS EN RECONOCIMIENTO – COMPROBAMOS QUE EL CURSO ACADÉMICO ES EL CORRECTO**



The screenshot shows the student portal interface. At the top, there is a navigation bar with the text "Se ha presentado la solicitud". Below this, there is a dropdown menu for the academic year, currently set to "2022 - 2023", which is circled in red. The main content area is divided into several sections:

- Mi solicitud:** Contains a "Imprimir" button and a status indicator "Aceptado".
- Propuesta de Reconocimientos:** Contains a "Reconocimientos" button, which is circled in red.
- Datos bancarios:** Contains a "Imprimir" button and fields for "Titular:" and "Banco:".
- Universidad asignada:** Contains a table with the following data:

Universidad	País	Facultad / Titulación	Programa	Periodo	Acciones
University College Dublin	Irlanda	Facultad de Ciencias Humanas y Sociales	Erasmus OMS	Semestre 1	[Menu Icon]
- Idiomas:** Contains a table with the following data:

Idioma	Examen	Total	Listening	Reading	Speaking	Writing
Inglés	TOEFL IBT	79	20	18	21	20
- Documentos:** Contains a message "No hay documentos cargados".

## PINCHAMOS EN INICIAR RECONOCIMIENTO



Reconocimientos

Iniciar reconocimiento

Todas las asignaturas que te hemos aceptado en simulación, aparecerán en reconocimientos como preceptadas. Por lo tanto, a partir de este momento los pasos a seguir para realizar cambios se harán **siempre** a través de la plataforma. De este modo, podremos mantener el control y la comunicación fluida.

[Cómo y cuando puedo cambiar una asignatura preceptada y cómo hago el cambio.](#)

### FECHAS LIMITE PARA CAMBIOS DE ASIGNATURAS:

Intercambio/asignaturas a cursar en destino durante el primer semestre:

- Fecha límite 30 de septiembre para todos aquellos alumnos que inicien el intercambio entre el 1 de julio y el 15 de septiembre
- Fecha límite el 30 de octubre para alumnos que empiecen el intercambio entre el 16 de septiembre y el 30 de octubre

Intercambio/asignaturas a cursar en destino durante el segundo semestre:

- Fecha límite: 30 de enero
- Fecha límite: 30 de marzo para aquellos que comienzan el semestre finales de febrero primeros de marzo.

Se entiende que los alumnos con intercambio anual deberán cumplir el primer plazo para asignaturas de primer semestre y el segundo plazo cuando hagan la selección definitiva de asignaturas de segundo semestre

**Dado que durante este proceso los alumnos necesitan tener una respuesta de aprobación por parte de Comillas lo más rápido posible, aconsejamos a los alumnos que al mismo tiempo que realizan los cambios en la plataforma de intercambio de reconocimientos envíen un correo electrónico a la coordinadora de intercambios para asegurarte que revisamos tus cambios en los reconocimientos lo antes posible. Todos**



**los cambios tienen que estar aprobados por Comillas, si no NO SE CONVALIDARÁN LAS ASIGNATURAS A POSTERIORI.**














































Con el fin de agilizar la comunicación con COMILLAS (con el coordinador) en la pantalla de reconocimientos podréis encontrar este icono. Si pinchas en el mandarás un mensaje a tu coordinador de Comillas que podremos ver. Esta herramienta es muy útil para aclarar quizá algún tema de los reconocimientos o facilitar cierta información para que podamos entender todo mejor..



**OPCIÓN A** Tengo que solicitar un cambio total de la asignatura

(esta opción es para aquellos casos en los que una vez llegado a destino la asignatura no exista, no le dejan cursarla por alguna razón etc)

- En la asignatura de COMILLAS se da al +, se deberá poner el nuevo nombre de la asignatura de destino. Se deberá incluir al igual que se hacía en la simulación: nombre completo de la asignatura cuidando la ortografía- Código de la asignatura, créditos de la asignatura e idioma en el que la vas a cursar en destino.
- **IMPORTANTE QUE EN ESTA OPCIÓN SE INCLUYAN EN LAS OBSERVACIONES LA RAZÓN POR LA QUE SE PONE ESTA NUEVA ASIGNATURA**

Asignaturas cursada en Universidad de acogida	Asignaturas Comillas
[ RIFLEB-1 ] LANGUE ET CULTURE FRANÇAISES [ 5 créditos ] [ Sem. 2 ] 	<div style="display: flex; justify-content: space-between; align-items: center;"> <div style="text-align: center;">  Aceptado         </div> <div style="text-align: center;">     </div> </div>
[ UE61 ] Dialogue Pédagogique [ 5 créditos ] [ Sem. 2 ] 	<div style="display: flex; justify-content: space-between; align-items: center;"> <div style="text-align: center;">  Rechazado         </div> <div style="text-align: center;">     </div> </div> <div style="display: flex; justify-content: space-between; align-items: center; margin-top: 10px;"> <div style="text-align: center;">  </div> <div style="text-align: center;"> <p>[0000004179] Didáctica de la Lengua [ 6 créditos ] [ OB ] [ Anual / Semestre 2 ]</p> </div> <div style="text-align: center;">  Preceptado         </div> <div style="text-align: center;">  </div> </div>
[ UE63 ] LANGUE ESPAGNOLE [ 3 créditos ] [ Sem. 2 ] 	<div style="display: flex; justify-content: space-between; align-items: center;"> <div style="text-align: center;">  Rechazado         </div> <div style="text-align: center;">     </div> </div>
[ UE42 ] Littérature Jeunesse [ 5 créditos ] [ Sem. 2 ] 	<div style="display: flex; justify-content: space-between; align-items: center;"> <div style="text-align: center;">  Aceptado         </div> <div style="text-align: center;">     </div> </div> <div style="display: flex; justify-content: space-between; align-items: center; margin-top: 10px;"> <div style="text-align: center;">  </div> <div style="text-align: center;"> <p>[0000004164] Didáctica de la Lengua y la lecto-escritura [ 6 créditos ] [ OB ] [ Anual / Semestre 2 ]</p> </div> <div style="text-align: center;">  Preceptado         </div> <div style="text-align: center;">  </div> </div>
[ UE45 ] MATHÉMATIQUES [ 3 créditos ] [ Sem. 2 ] 	<div style="display: flex; justify-content: space-between; align-items: center;"> <div style="text-align: center;">  Aceptado         </div> <div style="text-align: center;">     </div> </div>
[ UE64 ] Mathématiques [ 3 créditos ] [ Sem. 2 ] 	<div style="display: flex; justify-content: space-between; align-items: center;"> <div style="text-align: center;">  Rechazado         </div> <div style="text-align: center;">     </div> </div> <div style="display: flex; justify-content: space-between; align-items: center; margin-top: 10px;"> <div style="text-align: center;">  </div> <div style="text-align: center;"> <p>[0000004181] Didáctica de las Matemáticas [ 6 créditos ] [ OB ] [ Anual / Semestre 2 ]</p> </div> <div style="text-align: center;">  Preceptado         </div> <div style="text-align: center;">  </div> </div>

### Asignatura externa

**Código:**

**Nombre:**

**Idioma:**

**Semestre:**

**Créditos en destino:**

**Calificación:**

**Observaciones:**

**Contenido asignatura:**

**Enlace documento:**

- La asignatura aparecerá en ese momento en ELABORACIÓN

[ Sem. 1 ] [ 3 créditos ] [ Sem. 2 ] Memory Work: Art and Mourning, 1945-Present (ARTH3349-01) [ 3 créditos ] [ Sem. 2 ]	Aceptado	[ 6 créditos ] [ OB ] [ Semestre 2 / ]	Preceptado
[ PHIL107027: ] Philosophy of the Person I [ 3 créditos ] [ Sem. 1 ]	Rechazado	[ 0000002456 ] Fundamentos Antropológicos de la Psicología [ 3 créditos ] [ OB ] [ Semestre 2 / ]	Preceptado
[ PSYC224201 ] Personality Theories [ 3 créditos ] [ Sem. 2 ]	Rechazado	[ 0000006122 ] Introducción a la psicopatología [ 6 créditos ] [ OB ] [ Semestre 2 / ]	En Elaboración
[ PSYC2234-0 ] Introduction to Psychopathology [ 3 créditos ] [ Sem. 2 ]	Rechazado	[ 0000002463 ] Psicofarmacología [ 3 créditos ] [ OP ] [ Semestre 2 / ]	Preceptado
[ PSYC3386.01 ] Psychopharmacology [ 3 créditos ] [ Sem. 2 ]	Preceptado		














































- Desde Comillas iremos viendo caso por caso diariamente para ACEPTAR O RECHAZAR LA ASIGNATURA por lo que es muy importante que la información esté actualizada y con su explicación correspondiente. Nos pondremos en contacto con vosotros para una aclaración si lo consideramos oportuno.

OPCIÓN B- Debo hacer una ligera modificación en la propuesta de asignatura (cambios en el semestre/idioma/créditos o pequeñas faltas ortográficas)

El semestre en el que vas a cursar esta asignatura no es el correcto, los créditos no son los correctos, el idioma no es correcto o hay alguna falta de ortografía.

En este caso, para corregir los posibles errores, deberas seguir los siguientes pasos:

- En la asignatura de COMILLAS se da al +, se deberá poner el nuevo nombre de la asignatura de destino. Se deberá incluir al igual que se hacía en la simulación: nombre completo de la asignatura cuidando la ortografía- Código de la asignatura, créditos de la asignatura e idioma en el que la vas a cursar en destino.
- **IMPORTANTE-** en el cambio de observaciones se indica la razón por la cual has vuelto a introducir la asignatura (cambio de créditos, el idioma no era el correcto, el código de la asignatura incompleto etc)

Asignaturas cursada en Universidad de acogida	Asignaturas Comillas
[ RIFLEB-1 ] LANGUE ET CULTURE FRANÇAISES [ 5 créditos ] [ Sem. 2 ] 	Aceptado     
[ UE61 ] Dialogue Pédagogique [ 5 créditos ] [ Sem. 2 ] 	Rechazado     
[ UE63 ] LANGUE ESPAGNOLE [ 3 créditos ] [ Sem. 2 ] 	Rechazado     
[ UE42 ] Littérature Jeunesse [ 5 créditos ] [ Sem. 2 ] 	Aceptado     
[ UE45 ] MATHÉMATIQUES [ 3 créditos ] [ Sem. 2 ] 	Aceptado     
[ UE64 ] Mathématiques [ 3 créditos ] [ Sem. 2 ] 	Rechazado     
	[0000004179] Didáctica de la Lengua [ 6 créditos ] [ OB ] [ Anual / Semestre 2 ]  Preceptado  
	[0000004164] Didáctica de la Lengua y la lecto-escritura [ 6 créditos ] [ OB ] [ Anual / Semestre 2 ]  Preceptado  
	[0000004181] Didáctica de las Matemáticas [ 6 créditos ] [ OB ] [ Anual / Semestre 2 ]  Preceptado  

**Asignatura externa**

<b>Código:</b>	<b>Nombre:</b>		
<input type="text" value="CMM222"/>	<input type="text" value="Classical Art"/>		
<b>Idioma:</b>	<b>Semestre:</b>	<b>Créditos en destino:</b>	<b>Calificación:</b>
<input type="text" value="Inglés"/>	<input type="text" value="1er semestre"/>	<input type="text" value="3"/>	<input type="text"/>
<b>Observaciones:</b>			
Esta asignatura solo la cambio de semestre			
<b>Contenido asignatura:</b>			
<b>Enlace documento:</b>			
<input type="text" value="Seleccionar archivo ..."/>			<input type="button" value="Examinar ..."/>

En ese momento la asignatura aparecerá en Elaboración y será aceptada sin problema ya que coincide con la asignatura que pusimos en simulación. Esto es un trámite importante para los alumnos anuales ya que hay que saber exactamente qué asignatura cursa en destino cada semestre. Si hubiera alguna duda o pregunta nos pondríamos en contacto con vosotros.

**OPCION C-** No hay cambio en la asignatura de la universidad de destino de ningún tipo. ( comprueba que el semestre, el idioma, los créditos y el nombre de la asignatura que vas a cursar en destino están totalmente correcto)

En este caso no se hace nada. La asignatura desde Comillas la pasaremos a asignatura aceptada

### FASE III/ CONVALIDACIONES (fin del intercambio)

Una vez que se cierran los plazos para realizar cambios, se procederá a cerrar los reconocimientos. Enviaremos al alumno una copia definitiva de los reconocimientos firmados por el jefe de estudios. Este documento se establece como un contrato entre el alumno y Comillas por el cual, el alumno se ha comprometido a cursar esas asignaturas y Comillas a reconocerle estas asignaturas a su vuelta.

Antes de finalizar el intercambio el alumno se deberá informar de cómo y cuándo recibirá el certificado de estudios. Este certificado en algunas ocasiones lo tiene que solicitar el alumno y en otras nos lo manda directamente la universidad de acogida. Se necesitará un original o pdf en el que se pueda verificar la autenticidad de este ya sea mediante firma electrónica oficial o por otro medio.

Las notas se transfieren a vuestro expediente según la tabla de equivalencia aprobada en Junta de Gobierno y que podéis ver en el siguiente enlace:

[https://www.comillas.edu/images/servicios/sri/Tabla\\_de\\_equivalencias\\_de\\_notas\\_para\\_alumnos\\_de\\_intercambio JUG O 22-03-21.pdf](https://www.comillas.edu/images/servicios/sri/Tabla_de_equivalencias_de_notas_para_alumnos_de_intercambio_JUG_O_22-03-21.pdf)

### Qué ocurre si suspendo una asignatura durante el intercambio

Todos los alumnos excepto los alumnos que realizan el intercambio en tercer curso de Relaciones Internacionales y Global Communication tienen dos convocatorias para cada asignatura al igual que los alumnos que estudian en Comillas.

**EXCEPCIÓN:** “Todas las asignaturas de Tercer Curso de RRICOM (realizadas en destino de intercambio, de idiomas on line y a cursar en Bruselas) tienen por disposición reglamentaria sólo una convocatoria de exámenes”.

### Asignatura reconocimiento total (asignaturas semestrales o intercambio anual)

El estudiante podrá presentarse a examen en convocatoria extraordinaria en Comillas, previo contacto con el Jefe de Estudios y el profesor de la asignatura. Si la superación de la asignatura requiere la realización de actividades presenciales de evaluación, se propondrá al alumno procedimientos de evaluación alternativos.

Este examen se realizará siguiendo el programa de la asignatura en Comillas en los tiempos establecidos para la convocatoria extraordinaria en el mes de junio.

El alumno podrá solicitar la anulación de la convocatoria extraordinaria en dos supuestos:

- En caso de que el alumno no llega a tiempo a presentarse a la convocatoria extraordinaria en Comillas, porque no ha concluido su intercambio y sigue en el destino
- El alumno ha tenido conocimiento de la calificación una vez que ha concluido el periodo de exámenes de la convocatoria extraordinaria.

### Reconocimiento de asignaturas cursadas parcialmente en la universidad de destino (estancias cuatrimestrales):

Si un estudiante hubiera seguido en la universidad de destino sólo un cuatrimestre de una asignatura que en Comillas es anual el CRI, tras la conversión de la nota, informará por escrito de la calificación obtenida por el alumno al profesor de la asignatura correspondiente en Comillas para que la tenga en cuenta como nota parcial equivalente a un cuatrimestre en los términos indicados en la guía docente de dicha asignatura.

En caso de que el estudiante hubiera suspendido o no se hubiera presentado al examen en la universidad socia en una asignatura prevista en su contrato de estudios, no se realizará un reconocimiento académico. El profesor de la asignatura anual en Comillas le dará al alumno el mismo trato que a los demás estudiantes de su asignatura que no se hayan presentado o hayan

suspendido el examen parcial. Si la superación de la asignatura requiere la realización de actividades presenciales de evaluación, se propondrá al alumno procedimientos de evaluación alternativos.

### Alumnos con asignaturas suspensas de cursos anteriores

La normativa académica de la Facultad de Ciencias Humanas y Sociales establece que para poder irte de intercambio deberás haber aprobado antes del inicio del intercambio todas las asignaturas que figuran en el expediente académico del estudiante y, como mínimo, el primer curso completo de la carrera.

Excepcionalmente, en el caso de que un estudiante tenga asignaturas suspensas o no presentadas, el Decano podrá autorizar el intercambio previa petición por escrito del estudiante.

Durante el intercambio, la Coordinadora de Relaciones Internacionales se pondrá en contacto por correo electrónico un mes antes de las convocatorias (enero/mayo) con los alumnos que tienen asignaturas suspensas de cursos anteriores para recordarles la necesidad de mandar un correo electrónico para indicar sus intenciones con respecto a las convocatorias de esta/s asignatura/s. Asimismo, el alumno debe estar en contacto con el profesor de la asignatura suspensa a lo largo de todo el curso.

#### **Convocatoria ordinaria (enero o mayo).**

- Es obligación del alumno informar mediante un correo electrónico al Coordinador de Relaciones Internacionales de su intención con respecto a las asignaturas suspensas es decir, si solicita la anulación de la convocatoria o si por el contrario se va a presentar al examen (15 días antes de que comiencen los exámenes). El coordinador informará al jefe de estudios, al profesor y a secretaría general de las intenciones del alumno.

#### **Convocatoria extraordinaria (junio). Los alumnos se deberán presentar al examen.**

- Si no pueden presentarse, tendrán que solicitar a Decanato la anulación de la convocatoria enviando su solicitud por correo electrónico al coordinador de Relaciones Internacionales (15 días antes de que comiencen los exámenes) que informará al jefe de estudios, al profesor y a secretaría general. En caso de autorizarse la anulación, el alumno se tendrá que volver a matricular de la asignatura para examinarse al año siguiente.

### Alumnos con asignaturas no reconocidas

Los alumnos que por sus contenidos no van a poder tener reconocidas todas las asignaturas deberán mantenerse en contacto con los profesores de la asignatura. Serán asignaturas que por sus contenidos no se podrán cursar en la universidad de destino y por lo tanto el alumno tendrá que seguir online y examinarse de ellas en Comillas. El alumno tendrá que mantenerse en contacto con los profesores de dichas asignaturas.